

Indicadors d'activitat del sector dels serveis (IASS)
 Juliol de 2011 (dades provisionals)

Data d'actualització — 19 de setembre de 2011

Principals resultats

- » Durant el mes de juliol, la **variació interanual de l'índex general de la xifra de negocis** del sector dels serveis a les Illes Balears ha augmentat un 3,56%, mentre que a Espanya ha davallat un -0,15%. La **variació mensual** del mateix índex ha estat positiva, d'un 18,88% a les Illes Balears i a Espanya d'un 1,35%.
- » A les Illes Balears, són remarcables les pujades dels **sectors** d'«Hoteleria», amb un increment de la variació interanual de la xifra de negoci del 6,36%, i de«Transport i emmagatzematge», amb un augment del 5,61%, com també el de «Comerç» amb un augment del 4,85%. Els sectors que registren les xifres més negatives són els d'«Informació i comunicacions» que baixa -6,64% , i el de «Serveis a empreses» que baixa -4,36%.
- » Pel que fa a l'**índex general d'ocupació**, la **variació interanual** a les Illes Balears experimenta un increment del 2,07%, mentre que a Espanya aquest índex registra una disminució del -0,41%.
- » A les Illes Balears, és remarcable la pujada del **sector** «Serveis a empreses», amb un increment de la variació interanual de la xifra d'ocupació del 5,85%. Cal remarcar la variació interanual negativa experimentada per l'índex del sector d'«Informació i comunicacions» que baixa un -6,62%. Quant a la variació mensual, destaca l'increment del 6,20% del sector «Serveis a empreses».

Índex de la xifra de negocis, general i per sectors, i variacions mensuals i interanuals: Illes Balears i Espanya¹ (base 2005)

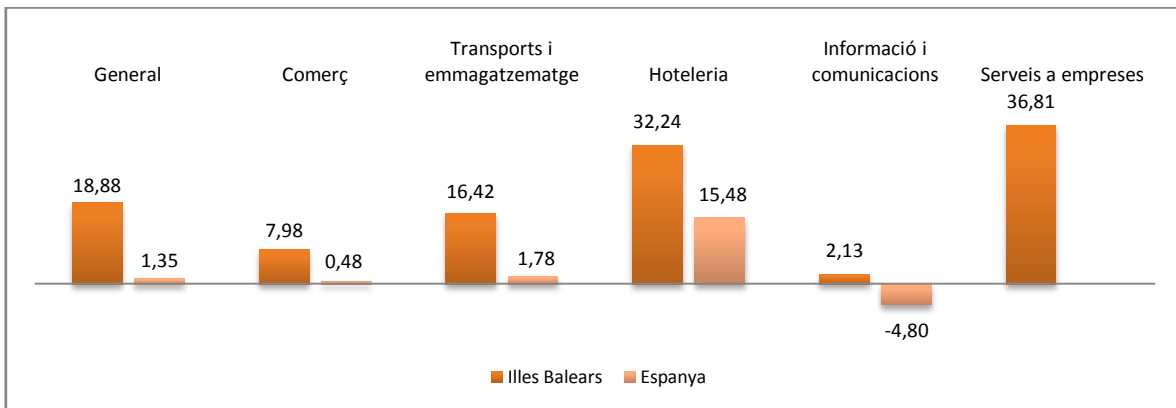
	Índex juliol 2011		Variació mensual (%)		Variació interanual (%)	
	Illes Balears	Espanya	Illes Balears	Espanya	Illes Balears	Espanya
General	148,24	100,14	18,88	1,35	3,56	-0,15
Comerç	114,85	95,02	7,98	0,48	4,85	-1,54
Altres serveis	187,09	110,91	28,12	2,93	2,66	2,48
Transports i emmagatzematge	144,34	111,81	16,42	1,78	5,61	1,34
Hoteleria	245,44	121,43	32,24	15,48	6,36	3,82
Informació i comunicacions	101,15	100,91	2,13	-4,80	-6,64	0,29
Serveis a empreses	173,77	..	36,81	..	-4,36	..

Índex d'ocupació, general i per sectors, i variacions mensuals i interanuals: Illes Balears i Espanya (base 2005)

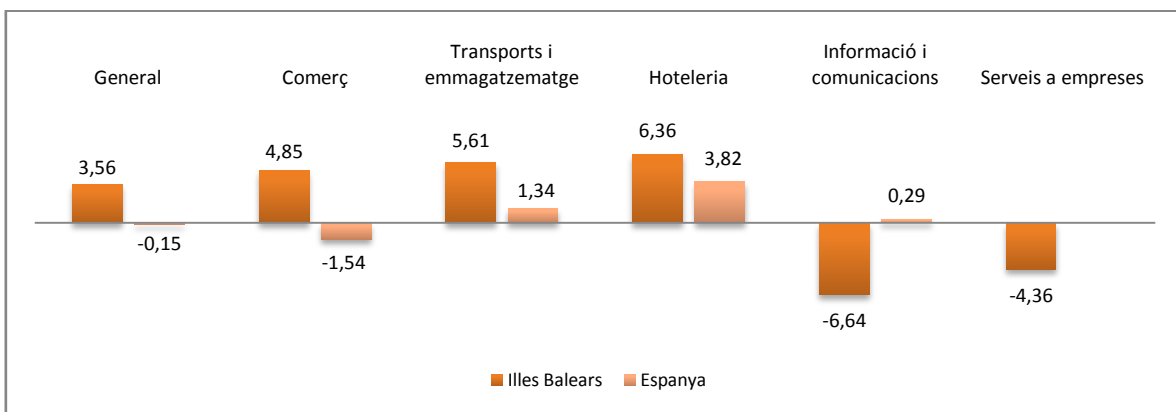
	Índex juliol 2011		Variació mensual (%)		Variació interanual (%)	
	Illes Balears	Espanya	Illes Balears	Espanya	Illes Balears	Espanya
General	117,75	97,03	3,37	-0,10	2,07	-0,41
Comerç	98,31	95,49	1,01	-0,26	-0,15	-0,74
Altres serveis	127,81	98,12	4,33	0,02	2,98	-0,19
Transports i emmagatzematge	121,68	97,21	3,04	0,02	0,71	-0,74
Hoteleria	143,37	98,13	4,12	0,86	2,92	0,39
Informació i comunicacions	99,42	101,42	0,36	-0,59	-6,62	-0,39
Serveis a empreses	105,99	..	6,20	..	5,85	..

¹ L'índex de les Illes Balears corresponent a l'agregat «Serveis a empreses» no té un equivalent per a Espanya.

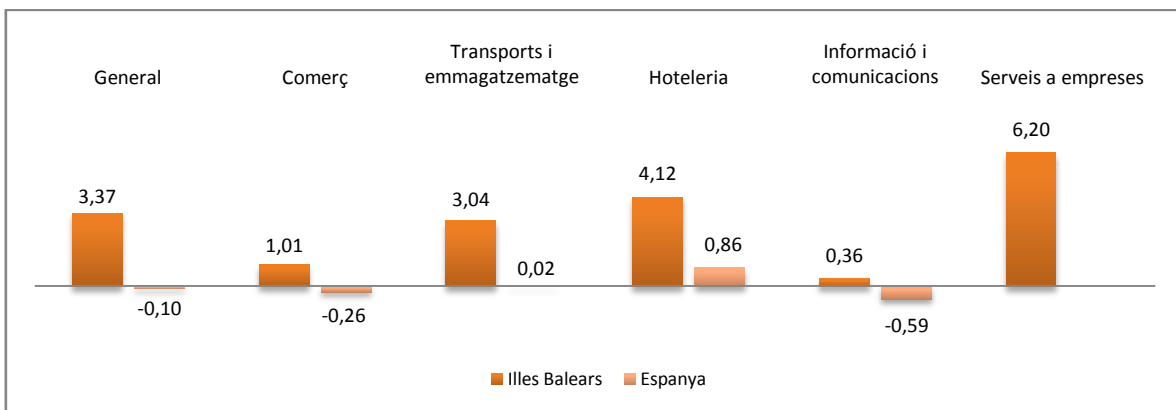
Taxes de variació mensual de l'índex de la xifra de negocis del sector dels serveis: Illes Balears i Espanya



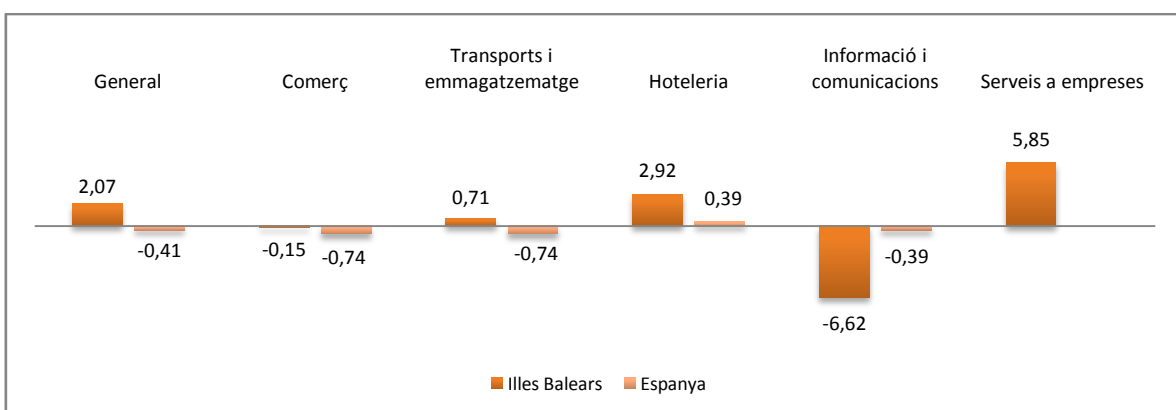
Taxes de variació interanual de l'índex de la xifra de negocis del sector dels serveis: Illes Balears i Espanya



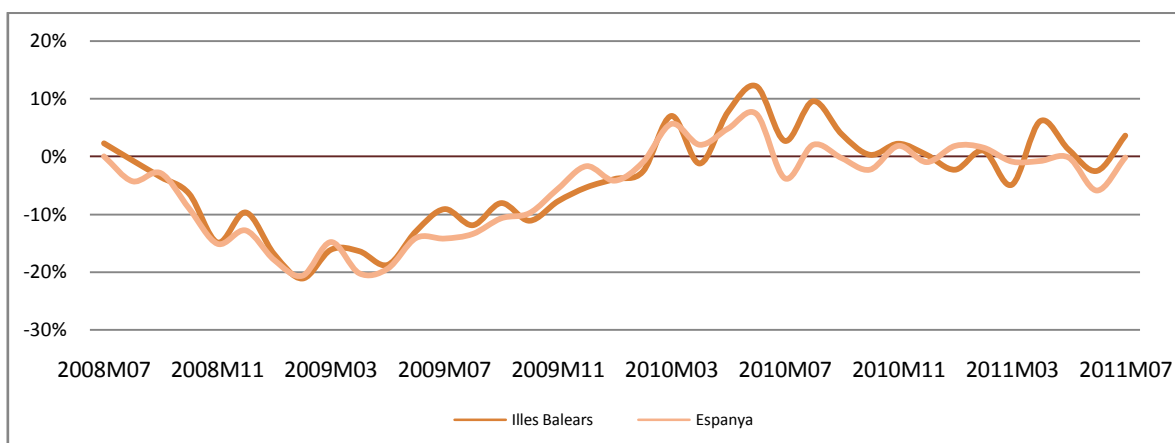
Taxes de variació mensual de l'índex d'ocupació del sector dels serveis: Illes Balears i Espanya



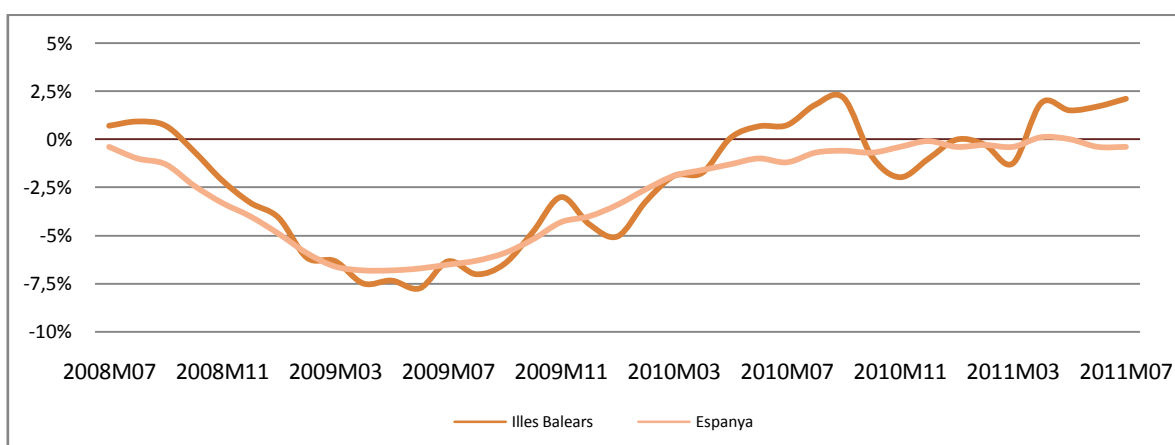
Taxes de variació interanual de l'índex d'ocupació del sector dels serveis: Illes Balears i Espanya



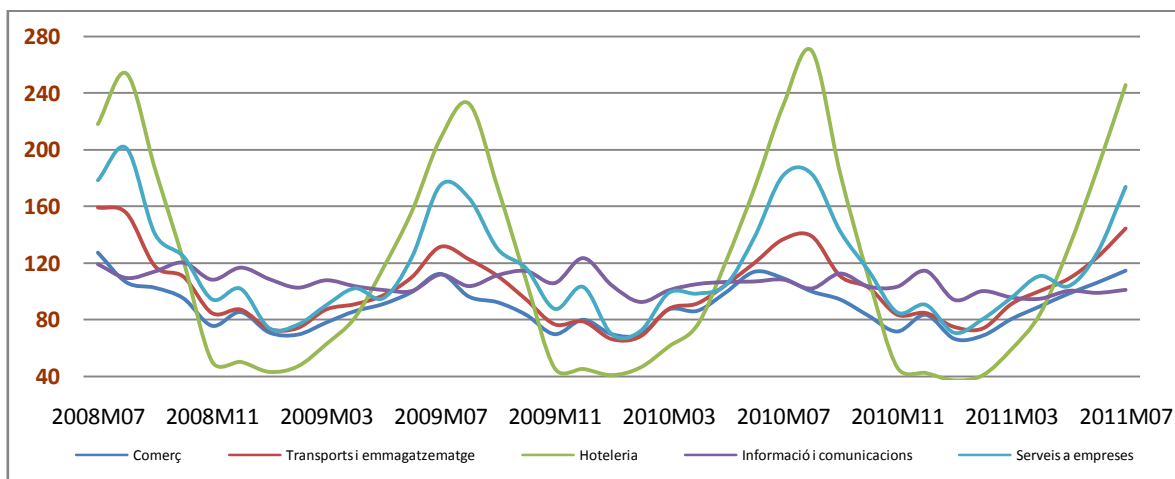
Evolució de la taxa de variació interanual de l'índex de la xifra de negocis: Illes Balears i Espanya



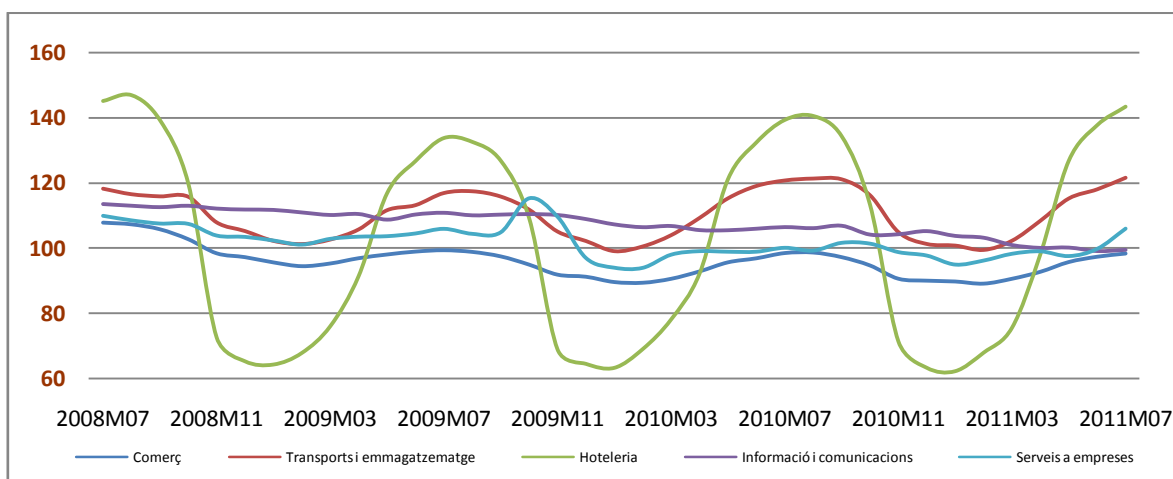
Evolució de la taxa de variació interanual de l'índex d'ocupació: Illes Balears i Espanya



Evolució mensual de l'índex de la xifra de negocis de les Illes Balears per sectors



Evolució mensual de l'índex d'ocupació de les Illes Balears per sectors



Més informació disponible al web de l'IBESTAT

- » [Indicadors d'activitat del sector dels serveis](#)

Informació relacionada

- » [Índex de comerç al detall](#)
- » [Enquesta anual de serveis](#)

Informació metodològica

La informació dels indicadors d'activitat del sector dels serveis (IASS) s'obté mitjançant una enquesta continuada mensual a empreses que pertanyen a aquest sector. Aquests indicadors reflecteixen l'evolució del sector més important de l'economia balear principalment a partir de dues variables: la xifra de negocis i la xifra d'ocupació. La xifra de negocis conté els imports facturats per l'empresa (inclosos els impostos sobre béns i serveis, excepte l'IVA repercutit del client). La xifra d'ocupació es compon pels empleats no remunerats (propietaris que treballen activament a l'empresa) i els empleats assalariats, tant fixos com eventuais. Els resultats es presenten en forma d'índex amb l'objectiu de mesurar les variacions respecte de l'any base 2005.

L'IBESTAT, a partir de les dades que proporciona l'INE, difon mensualment la informació dels indicadors del sector dels serveis desagregada per sectors d'activitat diferents.

Contacte

- info@ibestat.caib.es